

## Pierwsze logowanie do systemu I-Bank

Przed pierwszą rejestracją w systemie I-Bank na komputerze należy zainstalować program Java w najnowszej wersji dostępnej na stronie producenta [www.java.com](http://www.java.com).

### Uwaga:

Wersja środowiska Java jest ściśle związana z wykorzystywaną do pracy przeglądarką stron internetowych. Korzystając z 64-bitowej przeglądarki (Internet Explorer 64-bitowy) należy pobrać i zainstalować Javę przez tę przeglądarkę. Zainstalowana zostanie 64-bitowa wersja Javy. W takim przypadku należy korzystać z 64-bitowej przeglądarki Internet Explorer, ponieważ Applety Javy w wersji 64-bitowej do obsługi kluczy cyfrowych nie będą działały na przeglądarkach 32-bitowych (np.: Mozilla Firefox oraz Chrome).


Korzystając z 32-bitowej przeglądarki należy zainstalować 32-bitową wersję środowiska Java, nawet w przypadku 64-bitowego systemu operacyjnego.

Należy również pamiętać, że środowisko Java oraz przeglądarka internetowa stanowią integralną całość. W przypadku aktualizacji przeglądarki stron www należy również zaktualizować środowisko Java. Analogicznie po aktualizacji oprogramowania Java, należy sprawdzić, czy nie pojawiła się nowsza wersja przeglądarki.

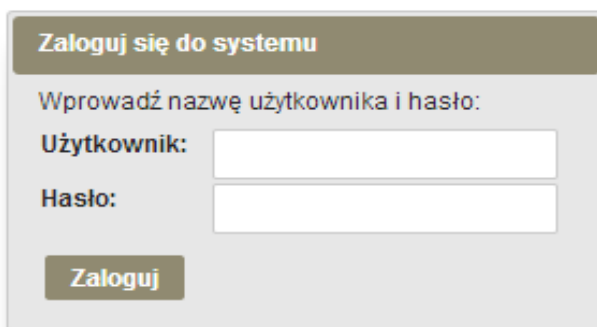
W celu rozpoczęcia pracy z programem I-Bank, CBI należy:

- uruchomić przeglądarkę internetową,
- wpisać adres strony www banku: **Adres Strony**
- na stronie banku wybrać opcję: **Bank Internetowy**

Można także od razu w przeglądarce wpisać adres strony logowania do banku :

W obu przypadkach zostanie nawiązane szyfrowane połączenie z serwerem bankowym. Certyfikat serwera oraz inne parametry połączenia można sprawdzić wciskając ikonę z rysunkiem kłódki  .

Po wybraniu opcji logowania do banku internetowego na ekranie zostanie wyświetlony formularz logowania do systemu:



Zaloguj się do systemu

Wprowadź nazwę użytkownika i hasło:


Użytkownik:

Hasło:

Zaloguj

Na formularzu należy wypełnić pola:

- **Użytkownik** – jest to identyfikator odczytany z karty rejestracyjnej klienta, otrzymanej z banku,
- **Hasło** – hasło odczytane z karty rejestracyjnej klienta

Po wprowadzeniu parametrów logowania należy wcisnąć przycisk  .

Program powinien być gotowy do pracy.

W przypadku problemów prosimy o kontakt z Bankiem pod numerem telefonów **095 768 52 X1, 095 768 52 X2, 095 768 52 X3.**